

SPRAWOZDANIE FINANSOWE

ZA ROK OBROTOWY 01.01.2013 – 31.12.2013

FUNDACJA SKARBOWOŚCI IM. JANA PAWŁA II

UL. DWORCOWA 12/5

85 – 010 BYDGOSZCZ

Bilans


AKTYWA

+/-	Poz.	Nazwa pozycji	Na koniec roku 2013-12-31	Na koniec ub. roku 2012-12-31
-	A	Aktywa trwałe	53.298,89	60.711,80
+	I	Wartości niematerialne i prawne	0,00	0,00
-	II	Rzeczowe aktywa trwałe	53.276,62	60.711,80
-	I	Środki trwałe	53.276,62	60.711,80
	a)	grunty (w tym prawo użytkowania wieczystego gruntu)	0,00	0,00
	b)	budynki, lokale i obiekty inżynierii lądowej i wodnej	47.276,62	54.111,80
	c)	urządzenia techniczne i maszyny	0,00	0,00
	d)	środki transportu	6.000,00	6.600,00
	e)	inne środki trwałe	0,00	0,00
	2	Środki trwałe w budowie	0,00	0,00
	3	Zaliczki na środki trwałe w budowie	0,00	0,00
+	III	Należności długoterminowe	0,00	0,00
+	IV	Investycje długoterminowe	0,00	0,00
-	V	Długoterminowe rozliczenia międzyokresowe	22,27	0,00
	1	Aktywa z tytułu odroczonego podatku dochodowego	0,00	0,00
	2	Inne rozliczenia międzyokresowe	22,27	0,00
-	B	Aktywa obrotowe	71.800,04	179.597,88
+	I	Zapasy	0,00	0,00
-	II	Należności krótkoterminowe	24.148,29	22.031,29
+	1	Należności od jednostek powiązanych	0,00	0,00
-	2	Należności od pozostałych jednostek	24.148,29	22.031,29
	a)	z tytułu dostaw i usług, o okresie spłaty:	15.248,60	7.292,66
	- (1)	do 12 miesięcy	15.248,60	7.292,66
	- (2)	powyżej 12 miesięcy	0,00	0,00
	b)	z tytułu podatków, dotacji, ceł, ubezpieczeń społecznych i zdrowotnych	8.583,00	14.738,63
	c)	inne	316,69	0,00
	d)	dochodzone na drodze sądowej	0,00	0,00
-	III	Investycje krótkoterminowe	43.939,54	156.589,67
-	I	Krótkoterminowe aktywa finansowe	43.939,54	156.589,67
+	a)	w jednostkach powiązanych	0,00	0,00
+	b)	w pozostałych jednostkach	0,00	0,00
-	c)	środki pieniężne i inne aktywa pieniężne	43.939,54	156.589,67
	- (1)	środki pieniężne w kasie i na rachunkach	43.939,54	156.336,77
	- (2)	inne środki pieniężne	0,00	252,90
	- (3)	inne aktywa pieniężne	0,00	0,00
	2	Inne inwestycje krótkoterminowe	0,00	0,00
	IV	Krótkoterminowe rozliczenia międzyokresowe	3.712,21	976,92
	Suma		125.098,93	240.309,68

Poznań, 31.03.2014

Sporządziła
SPÓŁKA DORADZTWA PODATKOWEGO
„DALC I OCHOCKI - DORADCY” Sp. z o.o.
60-866 Poznań, ul. Barzyńskiego 4A
tel. (0-61) 848-15-15
Regon 634378414 NIP 781 17 16 078

Karolina Sroczyńska



STANOMIR DWORSKI
TOMASZ DWORSKI
RYSZARD PRUCZKOWSKI
GRAZYNA POLACHOWSKA

[Handwritten signatures]

Bilans


PASYWA

+/-	Poz.	Nazwa pozycji	Na koniec roku 2013-12-31	Na koniec ub. roku 2012-12-31
-	A	Kapitał (fundusz) własny	65.149,60	107.214,16
	I	Kapitał (fundusz) podstawowy	59.268,21	59.268,21
	II	Należne wpłaty na kapitał podstawowy (wielkość ujemna)	0,00	0,00
	III	Udziały (akcje) własne (wielkość ujemna)	0,00	0,00
	IV	Kapitał (fundusz) zapasowy	0,00	0,00
	V	Kapitał (fundusz) z aktualizacji wyceny	0,00	0,00
	VI	Pozostałe kapitały (fundusze) rezerwowe	0,00	0,00
	VII	Zysk (strata) z lat ubiegłych	46.932,95	-95.219,82
	VIII	Zysk (strata) netto	-41.051,56	143.165,77
	IX	Odpisy z zysku netto w ciągu roku obrotowego (wielkość ujemna)	0,00	0,00
-	B	Zobowiązania i rezerwy na zobowiązania	59.949,33	133.095,52
+	I	Rezerwy na zobowiązania	0,00	0,00
+	II	Zobowiązania długoterminowe	0,00	0,00
-	III	Zobowiązania krótkoterminowe	59.949,33	126.445,52
+	1	Wobec jednostek powiązanych	0,00	0,00
-	2	Wobec pozostałych jednostek	59.949,33	126.445,52
	a)	kredyty i pożyczki	46.651,98	49.600,63
	b)	z tytułu emisji dłużnych papierów wartościowych	0,00	0,00
	c)	inne zobowiązania finansowe	0,00	0,00
-	d)	z tytułu dostaw i usług, o okresie wymagalności:	8.053,27	35.244,94
	(-1)	do 12 miesięcy	8.053,27	35.244,94
	(-2)	powyżej 12 miesięcy	0,00	0,00
	e)	zaliczki otrzymane na dostawy	1.584,55	37.785,23
	f)	zobowiązania wekslowe	0,00	0,00
	g)	z tytułu podatków, ceł, ubezpieczeń i innych świadczeń	3.659,53	3.814,72
	h)	z tytułu wynagrodzeń	0,00	0,00
	i)	inne	0,00	0,00
	3	Fundusze specjalne	0,00	0,00
-	IV	Rozliczenia międzyokresowe	0,00	6.650,00
	1	Ujemna wartość firmy	0,00	0,00
-	2	Inne rozliczenia międzyokresowe	0,00	6.650,00
	(-1)	długoterminowe	0,00	0,00
	(-2)	krótkoterminowe	0,00	6.650,00
Suma			125.098,93	240.309,68

Poznań, 31.03.2014

Sporządziła
SPÓŁKA DORADZTWA PODATKOWEGO
„DALC I OCHOCKI - DORADCY” Sp. z o.o.
60-866 Poznań, ul. Barzyńskiego 4A
tel. (0-61) 848-15-15
Regon 634378414 NIP 781 17 16 078

Karolina Sroczyńska



STANOMIR DWORSKI
TOMASZ DWORSKI
RYSZARD PRUCZKOWSKI
GRAŻYNA POLACIŃSKA

Jednostronny rachunek zysków i strat


Rachunek zysków i strat (wariant porównawczy)

+/-	Poz	Nazwa pozycji	Na koniec roku 2013-12-31	Rok ubiegły
-	A	Przychody netto ze sprzedaży i zrównane z nimi, w tym:	724.960,48	1.266.865,46
*	-	od jednostek powiązanych	0,00	0,00
	I	Przychody netto ze sprzedaży produktów	724.960,48	1.263.365,46
	II	Zmiana stanu produktów (zwiększenie - wartość dodatnia, zmniejszenie)	0,00	0,00
	III	Koszty wytworzenia produktów na własne potrzeby jednostki	0,00	0,00
	IV	Przychody netto ze sprzedaży towarów i materiałów	0,00	3.500,00
-	B	Koszty działalności operacyjnej	440.435,32	548.965,55
	I	Amortyzacja	13.235,18	16.054,93
	II	Zużycie materiałów i energii	74.614,98	60.956,35
	III	Usługi obce	205.163,56	295.630,25
-	IV	Podatki i opłaty, w tym:	7.755,34	3.702,78
*	-	(-1) podatek akcyzowy	0,00	0,00
	V	Wynagrodzenia	118.764,99	124.901,85
	VI	Ubezpieczenia społeczne i inne świadczenia	12.361,31	10.903,03
	VII	Pozostałe koszty rodzajowe	8.539,96	26.866,36
	VIII	Wartość sprzedanych towarów i materiałów	0,00	9.950,00
	C	Zysk (strata) ze sprzedaży (A-B)	284.525,16	717.899,91
-	D	Pozostałe przychody operacyjne	2.301,93	31.665,20
	I	Zysk ze zbycia niefinansowych aktywów trwałych	2.300,00	0,00
	II	Dotacje	0,00	0,00
	III	Inne przychody operacyjne	1,93	31.665,20
-	E	Pozostałe koszty operacyjne	323.367,96	600.657,35
	I	Strata ze zbycia niefinansowych aktywów trwałych	0,00	0,00
	II	Aktualizacja wartości aktywów niefinansowych	0,00	2.476,47
	III	Inne koszty operacyjne	323.367,96	598.180,88
	F	Zysk (strata) z działalności operacyjnej (C+D-E)	-36.540,87	148.907,76
-	G	Przychody finansowe	10,56	1.195,15
-	I	Dywidendy i udziały w zyskach, w tym:	0,00	0,00
*	-	(-1) od jednostek powiązanych	0,00	0,00
-	II	Odsetki, w tym:	10,56	1.195,15
*	-	(-1) od jednostek powiązanych	0,00	0,00
	III	Zysk ze zbycia inwestycji	0,00	0,00
	IV	Aktualizacja wartości inwestycji	0,00	0,00
	V	Inne	0,00	0,00
-	H	Koszty finansowe	4.521,25	6.937,14
-	I	Odsetki, w tym:	4.521,25	6.937,14
*	-	(-1) dla jednostek powiązanych	0,00	0,00
	II	Strata ze zbycia inwestycji	0,00	0,00
	III	Aktualizacja wartości inwestycji	0,00	0,00
	IV	Inne	0,00	0,00
	I	Zysk (strata) z działalności gospodarczej (F+G-H)	-41.051,56	143.165,77
-	J	Wynik zdarzeń nadzwyczajnych (J.I.-J.II.)	0,00	0,00
	I	Zyski nadzwyczajne	0,00	0,00
	II	Straty nadzwyczajne	0,00	0,00
	K	Zysk (strata) brutto (I±J)	-41.051,56	143.165,77
	L	Podatek dochodowy	0,00	0,00
	M	Pozostałe obowiązkowe zmniejszenia zysku (zwiększenia straty)	0,00	0,00
	N	Zysk (strata) netto (K-L-M)	-41.051,56	143.165,77

Poznań, 31.03.2014

Sporządziła
SPÓŁKA DORADZTWA PODATKOWEGO
DALC I OCHOCKI - DORADCY Sp. z o.o.
60-866 Poznań, ul. Barzyńskiego 4A
tel. (0-61) 848-15-15
Regon 634378414 NIP 781 17 16 078

Katolína Sroczyńska



STANOMIR DWORSKI
TOMASZ DWORSKI
RYSZARD PRUCZKOWSKI
GRZYNA POLACKOWSKA

[Handwritten signatures]

WPROWADZENIE DO SPRAWOZDANIA FINANSOWEGO
za rok obrotowy 01.01.2013 - 31.12.2013

FUNDACJA SKARBOWOŚCI im. Jana Pawła II

ul. Dworcowa 12/5
85-010 Bydgoszcz

Poznań, marzec 2014

I. Nazwa i siedziba firmy, podstawowy przedmiot działalności jednostki oraz wskazanie właściwego sądu prowadzącego rejestr

1.1. Nazwa i siedziba firmy

Fundacja Skarbowości im. Jana Pawła II

Siedziba: 85-010 Bydgoszcz, ul. Dworcowa 12/5

1.2. Przedmiot działalności:

Fundacja została powołana w celach:

1. Roztoczenia wszechstronnej opieki nad środowiskiem polskich pracowników skarbowych i ich rodzin,
2. Działania na rzecz umacniania więzi środowiskowej wśród pracowników skarbowych.

Fundacja prowadzi również działalność gospodarczą. Zakres działalności gospodarczej Fundacji obejmuje:

1. Działalność wydawniczą;
2. Działalność szkoleniową;
3. Działalność pomocniczą związaną z ubezpieczeniami i funduszami emerytalno – rentowymi;
4. Organizowanie wycieczek dla dzieci i młodzieży;
5. Pozostała działalność usługowa w zakresie rezerwacji, gdzie indziej nie sklasyfikowanej;
6. Wynajem pomieszczeń;
7. Działalność związana z organizacją targów, wystaw i kongresów;
8. Usługi promocyjne, reklamowe i marketingowe;
9. Pozostałe pozaszkolne formy edukacji, gdzie indziej nie sklasyfikowane.

1.3. Sąd właściwy prowadzący rejestr

Sąd Rejonowy Bydgoszcz XIII Wydział Gospodarczy Krajowego Rejestru Sądowego. Jednostka została wpisana w dniu 28 sierpień 2001r. do rejestru przedsiębiorców pod numerem KRS 0000039541

W dniu 21 września 2010 r. Fundacja Skarbowości otrzymała Postanowienie Sądu Rejonowego Poznań Nowe Miasto i Wilda w Poznaniu, VIII Wydział Gospodarczy Krajowego Rejestru Sądowego o zmianie w Rejestrze Stowarzyszeń, Innych Organizacji Społecznych i Zawodowych, Fundacji oraz Publicznych Zakładów Opieki Zdrowotnej oraz Rejestru Przedsiębiorców nadając Fundacji status Organizacji Pożytku Publicznego.

II. Czas trwania jednostki

Jednostka została utworzona na czas nieoznaczony.

III. Okres objęty sprawozdaniem

Sprawozdanie finansowe obejmuje okres od 1 stycznia 2013 do 31 grudnia 2013 roku.

IV. Jednostki wewnętrzne

Fundacja nie posiada jednostek wewnętrznych.

V. Kontynuacja działalności

Sprawozdanie zostało sporządzone przy założeniu kontynuacji działalności przez Fundację przez okres co najmniej 12 kolejnych miesięcy.

VI. Połączenie jednostki

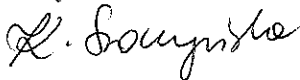
Zagadnienie nie wystąpiło.

VII. Istotne zasady polityki rachunkowości

1. Aktywa finansowe wycenia się w cenach nabycia, z uwzględnieniem ewentualnej utraty wartości przez nie, środki pieniężne w walucie obcej wycenia się wg kursu średniego NBP.
2. Zobowiązania w walucie obcej wyceniane są wg kursu średniego NBP z dnia poprzedzającego datę operacji gospodarczej, a na koniec roku obrotowego wg kursu średniego NBP na dzień bilansowy.
3. Odpisy aktualizujące wartość należności tworzy się na należności przeterminowane, z uwzględnieniem oceny Zarządu co do prawdopodobieństwa otrzymania zapłaty.
4. Nie tworzy się rezerwy na odprawy emerytalne i niewykorzystane urlopy.
5. Fundacja nie tworzy aktywa i rezerwy z tytułu odroczonego podatku dochodowego
6. Środki trwale użytkowane w leasingu operacyjnym nie są wykazywane jako własne środki trwałe.
7. Rachunek zysków i strat sporządzony jest metodą porównawczą.





Poznań 31 marzec 2014 r.

Sporządziła: Karolina Sroczyńska



Sporządziła
SPÓŁKA DORADZTWA PODATKOWEGO
„DALC I OCHOCKI - DORADCY” Sp. z o.o.
60-866 Poznań, ul. Barzyńskiego 4A
tel. (0-61) 848-15-15
Regon 634378414 NIP 781 17 16 078



Zarząd:
 SŁAWOMIR DWORSKI
 TOMASZ DWORSKI
 RYSZARD PRUCZKOWSKI
 GRAŻYNA POLACHOWSKA

DODATKOWE INFORMACJE I OBJAŚNIENIA

do sprawozdania finansowego
rok obrotowy 01.01.2013 - 31.12.2013

FUNDACJA SKARBOWOŚCI im. Jana Pawła II

ul. Dworcowa 12/5
85-010 Bydgoszcz

I. UZUPEŁNIAJĄCE DANE O AKTYWACH I PASYWACH BILANSU.

1.1. Zmiany wartości grup rodzajowych środków trwałych i wartości niematerialnych i prawnych oraz inwestycje długoterminowe

Treść	Grunty	Budynki, lokale i obiekty inżynierii lądowej i wodnej	Maszyny i urządzenia	Środki transportu	Inne środki trwałe	Razem
Wartość brutto						
Bilans otwarcia	0,00	68 351,76	15 960,35	21 750,00	20 116,58	126 178,69
Zwiększenia				6 000,00		6 000,00
Zmniejszenia				6 000,00		6 000,00
Bilans zamknięcia	0,00	68 351,76	15 960,35	21 750,00	20 116,58	126 178,69
Umorzenie						
Bilans otwarcia	0,00	14 239,96	15 960,35	15 150,00	20 116,58	65 466,89
Zwiększenia		6 835,18	0,00	6 400,00	0,00	13 235,18
Zmniejszenia				5 800,00		5 800,00
Bilans zamknięcia	0,00	21 075,14	15 960,35	15 750,00	20 116,58	72 902,07
Wartość netto na BO	0,00	54 111,80	0,00	6 600,00	0,00	60 711,80
Wartość netto na BZ	0,00	47 276,62	0,00	6 000,00	0,00	53 276,62

Treść	Koszty zakończonych prac rozwojowych	Wartość firmy	Inne wartości niematerialne i prawne	Razem
Wartość brutto				
Bilans otwarcia			456,95	456,95
Zwiększenia				0,00
Zmniejszenia				0,00
Bilans zamknięcia	0,00	0,00	456,95	456,95
Umorzenie				
Bilans otwarcia			456,95	456,95
Zwiększenia				0,00
Zmniejszenia				0,00
Bilans zamknięcia	0,00	0,00	456,95	456,95
Wartość netto na BO	0,00	0,00	0,00	0,00
Wartość netto na BZ	0,00	0,00	0,00	0,00

1.2. Wartość nieamortyzowanych lub nieumarzanych środków trwałych używanych na podstawie umów najmu, dzierżawy i innych umów.

	ŚRODKI TRWAŁE WYKAZYWANE POZABILANSOWO	koniec okresu bieżącego	koniec okresu poprzedniego
a)	używane na podstawie umowy najmu, dzierżawy lub innej umowy, w tym umowy leasingu, w tym:	265 000,00	265 000,00
-	wartość gruntów użytkowanych wieczysto	0,00	0,00
-	używane na podstawie umowy najmu, w tym:	265 000,00	265 000,00
-	od jednostek powiązanych	0,00	0,00
-	od jednostek pozostałych	265 000,00	265 000,00
	Powierzchnia biurowa (wartość szacunkowa)	265 000,00	265 000,00
b)	środki trwałe obce używane na podstawie umowy leasingu operacyjnego, w tym:	0,00	0,00
	Razem	265 000,00	265 000,00

1.3 Wartość gruntów użytkowanych wieczysto

Zagadnienie nie wystąpiło.

1.4 Zobowiązania wobec budżetu państwa lub jednostki samorządu terytorialnego z tytułu uzyskania prawa własności budynków i budowli

Zagadnienie nie wystąpiło.

1.5 Struktura funduszu podstawowego

Lp.	Wyszczególnienie	Fundusz statutowy
1.	Stan na początek roku obrotowego	59 268,21
a)	zwiększenie:	0,00
b)	zmniejszenie:	0,00
2.	Stan na koniec roku obrotowego	59 268,21

1.6 Stan kapitałów (funduszy) zapasowych i rezerwowych

Zagadnienie nie wystąpiło

1.7 Propozycje co do pokrycia straty za rok obrotowy

	PROPONOWANY SPOSÓB POKRYCIA STRATY	Kwota
1.	Strata netto	-41 051,56
2.	Proponowane źródło pokrycia	41 051,56
a)	kapitał (fundusz) zapasowy	0
b)	kapitał (fundusz) rezerwowy	0
c)	zyski przyszłych lat	41 051,56
3.	Niepokryta strata (1+2-3)	0,00

1.8 Dane o stanie rezerw

Zagadnienie nie wystąpiło.

1.9 Dane o odpisach aktualizujących wartość należności

DANE O ODPISACH AKTUALIZUJĄCYCH WARTOŚĆ NALEŻNOŚCI						
Lp.	Rodzaj	Stan na początek okresu	Zwiększenia	Wykorzystanie	Rozwiązanie	Stan na koniec okresu
1.	Z tytułu dostaw i usług					0,00
-	w tym od jednostek powiązanych					0,00
2.	pozostałe należności	2 476,47	0,00	0,00	0,00	2 476,47
-	w tym od jednostek powiązanych					0,00

1.10 Struktura zobowiązań długoterminowych

Zagadnienie nie wystąpiło

1.11 Czynne i bierne rozliczenia międzyokresowe

	KRÓTKOTERMINOWE ROZLICZENIA MIĘDZYOKRESOWE	koniec okresu bieżącego	koniec okresu poprzedniego
A.	Czynne rozliczenia międzyokresowe kosztów w tym:	3 734,48	976,92
1.	Długoterminowe RMO	22,27	0,00
a)	aktywa z tyt. odroczonego podatku dochodowego	0,00	
b)	Koszt usługi opłacony "z góry"	22,27	0,00
2.	Krótkoterminowe rozliczenia międzyokresowe	3 712,21	976,92
a)	Polisy ubezpieczeniowe	1 681,48	976,92
b)	Koszt usługi opłacony "z góry"	60,51	0,00
c)	Podatek VAT naliczony - 150 dni po terminie	330,22	0,00
d)	Koszt dotyczący przychodów przyszłych okresów	1 640,00	
B.	Bierne rozliczenia międzyokresowe	0,00	0,00

1.12 Zobowiązania zabezpieczone na majątku związanym z prowadzoną działalnością gospodarczą

Weksel in blanco (2 szt.) jako zabezpieczenie kredytów w rachunku bieżącym.

1.13 Zobowiązania warunkowe

Zagadnienie nie wystąpiło.

II. UZUPEŁNIAJĄCE DANE O PRZYCHODACH I KOSZTACH ORAZ WYNIKU FINANSOWYM

2.1 Struktura rzeczowa i terytorialna przychodów ze sprzedaży

	PRZYCHODY NETTO ZE SPRZEDAŻY PRODUKTÓW (STRUKTURA RZECZOWA - RODZAJE DZIAŁALNOŚCI)	koniec okresu bieżącego	koniec okresu poprzedniego
-	działalność statutowa	148 362,54	264 334,79
-	działalność gospodarcza	273 888,43	765 050,44
-	działalność OPP	302 709,51	233 980,23
	Razem	724 960,48	1 263 365,46

	PRZYCHODY NETTO ZE SPRZEDAŻY PRODUKTÓW (STRUKTURA TERYTORIALNA)	koniec okresu bieżącego	koniec okresu poprzedniego
a)	kraj	724 960,48	1 263 365,46
-	w tym: od jednostek powiązanych	0,00	0,00
b)	eksport	0,00	0,00
	Razem	724 960,48	1 263 365,46

	PRZYCHODY NETTO ZE SPRZEDAŻY TOWARÓW I MATERIAŁÓW (STRUKTURA RZECZOWA - RODZAJE DZIAŁALNOŚCI)	koniec okresu bieżącego	koniec okresu poprzedniego
-	towarów	0,00	3 500,00
-	w tym: od jednostek powiązanych	0,00	0,00
-	materiałów	0,00	0,00
	Razem	0,00	3 500,00
-	w tym: od jednostek powiązanych	0,00	0,00

	PRZYCHODY NETTO ZE SPRZEDAŻY TOWARÓW I MATERIAŁÓW (STRUKTURA TERYTORIALNA)	koniec okresu bieżącego	koniec okresu poprzedniego
a)	kraj	0,00	3 500,00
-	w tym: od jednostek powiązanych	0,00	0,00
-	towarów	0,00	3 500,00
-	w tym: od jednostek powiązanych	0,00	0,00
b)	eksport	0,00	0,00
	Razem	0,00	3 500,00
-	w tym: od jednostek powiązanych	0,00	0,00

2.2 Odpisy aktualizujące wartość środków trwałych

Zagadnienie nie wystąpiło

2.3 Odpisy aktualizujące wartość zapasów

Zagadnienie nie wystąpiło.

2.4 Przychody, koszty i wyniki działalności zaniechanej w roku obrotowym lub przewidzianej do zaniechania w roku następnym

W roku obrotowym 2013 nie ograniczono działalności. Zarząd nie zamierza zaniechać działalności w roku 2014.

2.5 Rozliczenie pozycji różniących podstawę opodatkowania podatkiem dochodowym od wyniku finansowego brutto

ROZLICZENIE PRZYCHODÓW PODATKOWYCH		Kwota
	Przychody ogółem	727 472,97
a)	Przychody wyłączone z opodatkowania, z tego:	6 600,00
-	przychód z tyt. darowizny- podatkowo ujęty w roku 2011	6 600,00
b)	Przychody włączone do opodatkowania, w tym:	0,00
	Przychód do opodatkowania	720 872,97

ROZLICZENIE KOSZTÓW PODATKOWYCH		Kwota
	Koszty ogółem	768 524,53
	Koszty nie stanowiące kosztów uzyskania przychodu, w tym:	4 815,24
-	Reprezentacja	4 003,52
-	Odsetki budżetowe	353,00
-	Pozostałe	458,72
	Koszty włączone do kosztów uzyskania przychodu, w tym:	0,00
	Koszty uzyskania (koszty podatkowe)	763 709,29

ROZLICZENIE RÓŻNIC MIĘDZY WYNIKIEM BRUTTO, A PODSTAWĄ OPODATKOWANIA		Wartość
I.	Przychody ogółem	727 472,97
1.	Zmiana stanu produktów (+ / -)	0,00
2.	Koszt wytworzenia produktów na własne potrzeby jednostki (-)	0,00
3.	Korekta podatkowa przychodów	(6 600,00)
a	zwiększenia przychodów podatkowych	0,00
b	zmniejszenia przychodów podatkowych (-)	(6 600,00)
II.	Przychody podatkowe	720 872,97
III.	Koszty ogółem	768 524,53
1.	Zmiana stanu produktów (+ / -)	0,00
2.	Koszt wytworzenia produktów na własne potrzeby jednostki (-)	0,00
3.	Korekty podatkowe kosztów uzyskania przychodów	(4 815,24)
a	zwiększenia kosztów podatkowych	0,00
b	zmniejszenia kosztów podatkowych (-)	(4 815,24)
IV.	Koszty podatkowe	763 709,29
V.	Dochód / Strata (II-IV)	(42 836,32)
VI.	Dochody (przychody) wolne i odliczenia od podstawy opodatkowania	0,00
a	Dochody (przychody) wolne i odliczenia (-)	0,00
-	dochody (przychody) wolne lub zwolnione (-)	0,00
-	odliczenia od dochodu strat z lat ubiegłych (-)	0,00
b	Odliczenia od podstawy opodatkowania (-)	0,00
VII.	Kwoty zwiększające podstawę opodatkowania	0,00
VIII.	Podstawa opodatkowania	0,00
IX.	Kwota podatku wg obowiązującej stawki %	0,00
a	Odliczenia od podatku (-)	0,00
b	Podatek doch. o którym mowa w art.25 ust.11-16 (+)	0,00

X	Należny podatek dochodowy za rok obrotowy wg CIT-8	0,00
XI	Utworzone rezerwy na dodatnie różnice przejściowe (+)	0,00
XII	Utworzone aktywa z tytułu odroczonego podatku (-)	0,00
XIII	Wynik finansowy brutto wg rachunku zysków i strat (+ / -)	(41 051,56)
XIV	Podatek dochodowy ujęty w rachunku zysków i strat łącznie z pozostałymi obciążeniami wyniku brutto	0,00
XV	Pozostałe obowiązkowe zmniejszenia zysku	0,00
XVI	Wynik finansowy netto (+ / -)	(41 051,56)

2.6 Koszty w układzie rodzajowym

Fundacja sporządza rachunek zysków i strat w układzie porównawczym.

W roku 2013 koszty w układzie rodzajowym w podziale na koszty działalności statutowej i gospodarczej przedstawiały się następująco:

RODZAJ KOSZTU	Działalność statutowa	Działalność gospodarcza	Działalność ogółem
Amortyzacja	10 637,81	2 597,37	13 235,18
Zużycie materiałów i energii + niskocenne	56 141,13	18 473,85	74 614,98
Usługi Obce	49 008,34	156 155,22	205 163,56
Podatki i opłaty	4 728,38	3 026,96	7 755,34
Wynagrodzenia	68 302,42	50 462,57	118 764,99
Ubezpieczenia społeczne i inne świadczenia	7 571,50	4 789,81	12 361,31
Pozostałe koszty rodzajowe	6 363,70	2 176,26	8 539,96
Wartość sprzedanych towarów i materiałów	0,00	0,00	0,00
Razem koszty wg rodzaju	202 753,28	237 682,04	440 435,32

2.7 Koszt wytworzenia środków trwałych w budowie, poniesione i planowane nakłady na środki trwałe

W roku 2013 poniesiono nakłady na środki trwałe w kwocie 6.000 zł. W roku 2014 Fundacja nie planuje nakładów na środki trwałe.

2.8 Poniesione w ostatnim roku i planowane na następny rok nakłady na niefinansowe aktywa trwałe, w tym nakłady na ochronę środowiska.

W roku 2013 jednostka nie ponosiła nakładów na niefinansowe aktywa trwałe oraz nie planuje nakładów na rok 2014.

2.9 Straty i zyski nadzwyczajne

Zagadnienie nie wystąpiło.

2.10 Podatek dochodowy na wyniku na operacjach nadzwyczajnych

Zagadnienie nie wystąpiło.

2.11 Kursy przyjęte do wyceny poszczególnych pozycji bilansu oraz rachunku zysków i strat wyrażonych w walutach obcych.

Zagadnienie nie wystąpiło.

III. STRUKTURA ŚRODKÓW PIENIĘŻNYCH DO SPRAWOZDANIA Z PRZEPŁYWÓW ŚRODKÓW PIENIĘŻNYCH

Jednostka nie ma obowiązku sporządzania sprawozdania z przepływów pieniężnych.

IV. INFORMACJE O PRACOWNIKACH I ORGANACH KIEROWNICZYCH

4.1 Charakter i cel gospodarczy zawartych przez jednostkę umów nieuwzględnionych w bilansie w zakresie niezbędnym do oceny ich wpływu na sytuację majątkową, finansową i wynik finansowy

Zagadnienie nie wystąpiło

4.2 Informacje o istotnych transakcjach (wraz z kwotami) zawartych przez jednostkę na innych warunkach niż rynkowe ze stronami powiązanymi

Zagadnienie nie wystąpiło

4.3 Przeciętne w roku obrotowym zatrudnienie w grupach zawodowych

Informacje o przeciętnym w roku obrotowym zatrudnieniu z podziałem na grupy zawodowe.		
LP.	Wyszczególnienie	Przeciętne zatrudnienie w roku
1.	Pracownicy umysłowi	1
2.	Pracownicy na stanowiskach robotniczych	0
3.	Pracownicy zatrudnieni poza granicami kraju	0
4.	Uczniowie	0
5.	Pracownicy na urloпах wychowawczych lub bezpłatnych	0
Ogółem		1

4.4 Wynagrodzenie wypłacone członkom Zarządu i Radzie Nadzorczej

Informacje o wynagrodzeniach, łącznie z wynagrodzeniami z zysku, wypłaconych lub należnych osobom wchodzącym w skład organów zarządzających i nadzorujących		
Członkowie organów	Stan na koniec roku	
	wynagrodzenia obciążające	
	Należne	Wypłacone
Zarządzający	46 936,00	46 936,00
Nadzorujący	3 560,00	3 560,00
Razem	50 496,00	50 496,00

4.5 Pożyczki i świadczenia o podobnym charakterze udzielone członkom Zarządu i Rady Nadzorczej

Zagadnienie nie wystąpiło.

4.6 Wynagrodzenie biegłego rewidenta lub podmiotu uprawnionego do badania sprawozdań finansowych

Zagadnienie nie wystąpiło

V. OBJAŚNIENIA NIEKTÓRYCH SZCZEGÓLNYCH ZDARZEŃ

5.1 Informacje o znaczących zdarzeniach dotyczących lat ubiegłych ujętych w sprawozdaniu finansowym roku obrotowego

Zagadnienie nie wystąpiło.

5.2 Informacje o znaczących zdarzeniach, jakie nastąpiły po dniu bilansowym, a nieuwzględnionych w sprawozdaniu finansowym

Zagadnienie nie wystąpiło.

5.3 Zmiany zasad polityki rachunkowości i zmiany sposobu sporządzania sprawozdania finansowego oraz zdarzenia wpływające na porównywalność sprawozdania za rok poprzedni.

Fundacja nie dokonywała zmian w zasadach polityki rachunkowości i sposobie sporządzania sprawozdania finansowego.

5.4 Informacje liczbowe zapewniające porównywalność danych sprawozdania finansowego za rok poprzedzający ze sprawozdaniem za rok obrotowy

Zagadnienie nie wystąpiło.

VI. OBJAŚNIENIA DOTYCZĄCE GRUP KAPITAŁOWYCH

6.1 Informacje o wspólnych przedsięwzięciach, które nie podlegają konsolidacji.

Zagadnienie nie wystąpiło

6.2 Informacje o transakcjach z jednostkami powiązanymi

Zagadnienie nie wystąpiło

6.3 Wykaz spółek, w których jednostka posiada co najmniej 20% w kapitale lub ogólnej liczbie głosów w organie stanowiącym spółki.

Zagadnienie nie wystąpiło

6.4 Nazwa i siedziba jednostki sporządzającej skonsolidowane sprawozdanie finansowe.

Zagadnienie nie wystąpiło

VII. INFORMACJE O POŁĄCZENIU SPÓŁEK

Zagadnienie nie wystąpiło.

VIII. WYJAŚNIENIE POWAŻNYCH ZAGROŻEŃ DLA KONTYNUACJI DZIAŁALNOŚCI

Nie stwierdzono zagrożeń dla kontynuacji działalności fundacji.

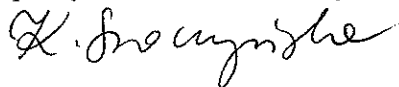
IX. INNE INFORMACJE, KTÓRE MOGŁYBY W ISTOTNY SPOSÓB WPŁYNAĆ NA OCENĘ SYTUACJI MAJĄTKOWEJ, FINANSOWEJ ORAZ WYNIK FINANSOWY JEDNOSTKI

Zagadnienie nie wystąpiło.


Pozostałe informacje i objaśnienia wymagane ustawą o rachunkowości nie ujęte w tym dokumencie nie dotyczą Fundacji w roku 2013.


Poznań, dnia 31 marzec 2014 r.

Sporządziła: Karolina Sroczyńska



Sporządziła
SPÓŁKA DORADZTWA PODATKOWEGO
„DALC I OCHOCKI - DORADCY” Sp. z o.o.
60-866 Poznań, ul. Barzyńskiego 4A
tel. (0-61) 848-15-15
Regon 634378414 NIP 781 17 16 078



Zarząd:
 STAWOMIR DWORSKI
 TOMASZ DWORSKI
 RYSZARD PRUCZKOWSKI
 GRAŻYNA POLACHOWSKA