

SPRAWOZDANIE FINANSOWE

ZA ROK OBROTOWY 01.01.2010 – 31.12.2010

FUNDACJA SKARBOWOŚCI IM. JANA PAWŁA II
UL. DWORCOWA 12/5
85 – 010 BYDGOSZCZ

Bilans

AKTYWA

+/-	Poz.	Nazwa pozycji	Na koniec roku 2010-12-31	Na koniec ub. roku 2009-12-31
-	A	Aktywa trwałe	92.580,92	21.466,45
-	I	Wartości niematerialne i prawne	0,00	18.157,00
	1	Koszty zakończonych prac rozwojowych	0,00	0,00
	2	Wartość firmy	0,00	0,00
	3	Inne wartości niematerialne i prawne	0,00	18.157,00
	4	Zaliczki na wartości niematerialne i prawne	0,00	0,00
-	II	Rzeczowe aktywa trwałe	92.580,92	3.309,45
-	1	Środki trwałe	82.080,92	3.309,45
	a)	grunty (w tym prawo użytkowania wieczystego gruntu)	0,00	0,00
	b)	budynki, lokale i obiekty inżynierii lądowej i wodnej	67.782,16	0,00
	c)	urządzenia techniczne i maszyny	0,00	0,00
	d)	środki transportu	12.100,41	0,00
	e)	inne środki trwałe	2.198,35	3.309,45
	2	Środki trwałe w budowie	10.500,00	0,00
	3	Zaliczki na środki trwałe w budowie	0,00	0,00
+	III	Należności długoterminowe	0,00	0,00
+	IV	Inwestycje długoterminowe	0,00	0,00
+	V	Długoterminowe rozliczenia międzyokresowe	0,00	0,00
-	B	Aktywa obrotowe	19.642,67	57.139,34
+	I	Zapasy	0,00	0,00
-	II	Należności krótkoterminowe	16.147,71	7.862,83
+	1	Należności od jednostek powiązanych	0,00	0,00
-	2	Należności od pozostałych jednostek	16.147,71	7.862,83
	a)	z tytułu dostaw i usług, o okresie spłaty:	11.310,27	7.771,93
	- (1)	do 12 miesięcy	11.310,27	7.771,93
	- (2)	powyżej 12 miesięcy	0,00	0,00
	b)	z tytułu podatków, dotacji, ceł, ubezpieczeń społecznych i zdrowotnych	4.837,44	90,90
	c)	inne	0,00	0,00
	d)	dochodzone na drodze sądowej	0,00	0,00
-	III	Inwestycje krótkoterminowe	755,34	38.948,43
-	1	Krótkoterminowe aktywa finansowe	755,34	38.948,43
+	a)	w jednostkach powiązanych	0,00	0,00
+	b)	w pozostałych jednostkach	0,00	0,00
-	c)	środki pieniężne i inne aktywa pieniężne	755,34	38.948,43
	- (1)	środki pieniężne w kasie i na rachunkach	755,34	38.948,43
	- (2)	inne środki pieniężne	0,00	0,00
	- (3)	inne aktywa pieniężne	0,00	0,00
	2	Inne inwestycje krótkoterminowe	0,00	0,00
	IV	Krótkoterminowe rozliczenia międzyokresowe	2.739,62	10.328,08
	Suma		112.223,59	78.605,79

Sporządził

Ireneusz Musiał

Sporządziła
SPÓŁKA DORADZTWA PODATKOWEGO
DALC I OCHOŃKI - DORADCY Sp. z o.o.
60-866 Poznań, ul. Barzyńskiego 4A
tel. (0-61) 848-15-15
Regon 634378414 NIP 781 17 16 078

Poznań 31.03.2011

Anna Polachowska
Dział
Księgowość

Bilans

PASYWA

+/-	Poz.	Nazwa pozycji	Na koniec roku 2010-12-31	Na koniec ub. roku 2009-12-31
-	A	Kapitał (fundusz) własny	-12.704,40	61.101,93
	I	Kapitał (fundusz) podstawowy	59.268,21	59.268,21
	II	Należne wpłaty na kapitał podstawowy (wielkość ujemna)	0,00	0,00
	III	Udziały (akcje) własne (wielkość ujemna)	0,00	0,00
	IV	Kapitał (fundusz) zapasowy	0,00	0,00
	V	Kapitał (fundusz) z aktualizacji wyceny	0,00	0,00
	VI	Pozostałe kapitały (fundusze) rezerwowe	1.833,72	-40.670,05
	VII	Zysk (strata) z lat ubiegłych	-73.806,33	42.503,77
	VIII	Zysk (strata) netto	0,00	0,00
	IX	Odpisy z zysku netto w ciągu roku obrotowego (wielkość ujemna)	124.927,99	17.503,86
-	B	Zobowiązania i rezerwy na zobowiązania	0,00	0,00
+	I	Rezerwy na zobowiązania	0,00	0,00
+	II	Zobowiązania długoterminowe	124.927,99	17.503,86
-	III	Zobowiązania krótkoterminowe	0,00	0,00
+	1	Wobec jednostek powiązanych	124.927,99	17.503,86
-	2	Wobec pozostałych jednostek	83.890,00	0,00
	a)	kredyty i pożyczki	0,00	0,00
	b)	z tytułu emisji dłużnych papierów wartościowych	0,00	0,00
	c)	inne zobowiązania finansowe	37.281,04	7.715,29
-	d)	z tytułu dostaw i usług, o okresie wymagalności:	37.281,04	7.715,29
	-(1)	do 12 miesięcy	0,00	0,00
	-(2)	powyżej 12 miesięcy	0,00	0,00
	e)	zaliczki otrzymane na dostawy	0,00	0,00
	f)	zobowiązania wekslowe	0,00	0,00
	g)	z tytułu podatków, ceł, ubezpieczeń i innych świadczeń	3.756,95	9.023,57
	h)	z tytułu wynagrodzeń	0,00	0,00
	i)	inne	0,00	765,00
	3	Fundusze specjalne	0,00	0,00
+	IV	Rozliczenia międzyokresowe	0,00	0,00
Suma			112.223,59	78.605,79

Sporządził
Ireneusz Musiała
Ireneusz Musiała

Dariusz Podchowski
Dariusz Podchowski
leg. *Dariusz*

Sporządziła
SPÓŁKA DORADZTWA PODATKOWEGO
„DALC I OCHOCKI - DORADCY” Sp. z o.o.
60-866 Poznań, ul. Barzyńskiego 4A
tel. (0-61) 848-15-15
Regon 634378414 NIP 781 17 16 078

Poznań 31.03.2011

Jednostronny rachunek zysków i strat

Rachunek zysków i strat (wariant porównawczy)

+/-	Poz.	Nazwa pozycji	Na koniec roku 2010-12-31	Rok ubiegły
-	A	Przychody netto ze sprzedaży i zrównane z nimi, w tym:	526.705,47	522.299,87
*	-	od jednostek powiązanych	0,00	0,00
	I	Przychody netto ze sprzedaży produktów	526.705,47	522.299,87
	II	Zmiana stanu produktów (zwiększenie - wartość dodatnia, zmniejszenie)	0,00	0,00
	III	Koszt wytworzenia produktów na własne potrzeby jednostki	0,00	0,00
	IV	Przychody netto ze sprzedaży towarów i materiałów	0,00	0,00
-	B	Koszty działalności operacyjnej	519.458,85	479.050,31
	I	Amortyzacja	3.319,72	2.266,15
	II	Zużycie materiałów i energii	81.872,29	358.729,28
	III	Usługi obce	314.731,79	44.978,75
	IV	Podatki i opłaty, w tym:	24.964,61	7.824,49
*	-	(-I) podatek akcyzowy	0,00	0,00
	V	Wynagrodzenia	75.824,13	48.013,32
	VI	Ubezpieczenia społeczne i inne świadczenia	8.668,43	10.297,33
	VII	Pozostałe koszty rodzajowe	10.077,88	6.949,99
	VIII	Wartość sprzedanych towarów i materiałów	0,00	0,00
	C	Zysk (strata) ze sprzedaży (A-B)	7.246,62	43.249,56
-	D	Pozostałe przychody operacyjne	19.848,68	1.012,76
	I	Zysk ze zbycia niefinansowych aktywów trwałych	0,00	0,00
	II	Dotacje	0,00	0,00
	III	Inne przychody operacyjne	19.848,68	1.012,76
-	E	Pozostałe koszty operacyjne	97.691,81	1.761,05
	I	Strata ze zbycia niefinansowych aktywów trwałych	0,00	0,00
	II	Aktualizacja wartości aktywów niefinansowych	0,00	0,00
	III	Inne koszty operacyjne	97.691,81	1.761,05
	F	Zysk (strata) z działalności operacyjnej (C+D-E)	-70.596,51	42.501,27
-	G	Przychody finansowe	3,68	2,50
	I	Dywidendy i udziały w zyskach, w tym:	0,00	0,00
*	-	(-I) od jednostek powiązanych	0,00	0,00
	II	Odsetki, w tym:	3,68	2,50
*	-	(-I) od jednostek powiązanych	0,00	0,00
	III	Zysk ze zbycia inwestycji	0,00	0,00
	IV	Aktualizacja wartości inwestycji	0,00	0,00
	V	Inne	0,00	0,00
-	H	Koszty finansowe	3.213,50	0,00
	I	Odsetki, w tym:	1.363,50	0,00
*	-	(-I) dla jednostek powiązanych	1.303,84	0,00
	II	Strata ze zbycia inwestycji	0,00	0,00
	III	Aktualizacja wartości inwestycji	0,00	0,00
	IV	Inne	1.850,00	0,00
	I	Zysk (strata) z działalności gospodarczej (F+G-H)	-73.806,33	42.503,77
-	J	Wynik zdarzeń nadzwyczajnych (J.I.-J.II.)	0,00	0,00
	I	Zyski nadzwyczajne	0,00	0,00
	II	Straty nadzwyczajne	0,00	0,00
	K	Zysk (strata) brutto (I±J)	-73.806,33	42.503,77
	L	Podatek dochodowy	0,00	0,00
	M	Pozostałe obowiązkowe zmniejszenia zysku (zwiększenia straty)	0,00	0,00
	N	Zysk (strata) netto (K-L-M)	-73.806,33	42.503,77

Sporządził
Ireneusz Musiał

Sporządziła
SPÓŁKA DORADZTWA PODATKOWEGO
DALC I OCHOŃKI - DORADCY Sp. z o.o.
60-866 Poznań, ul. Barzyńskiego 4A
tel. (0-61) 848-15-15
Regon 634378414 NIP 781 17 16 078

[Handwritten signatures]

Poznań 31.03.2011

INFORMACJA DODATKOWA
do sprawozdania finansowego
za rok obrotowy 01.01.2010 - 31.12.2010

FUNDACJA SKARBOWOŚCI im. Jana Pawła II

Poznań, marzec 2011r

WPROWADZENIE DO SPRAWOZDANIA FINANSOWEGO

I. Nazwa i siedziba firmy, podstawowy przedmiot działalności jednostki oraz wskazanie właściwego sądu prowadzącego rejestr

1.1. Nazwa i siedziba firmy

Fundacja Skarbowości im. Jana Pawła II

Siedziba: 85-010 Bydgoszcz, ul. Dworcowa 12/5

1.2. Przedmiot działalności:

Fundacja została powołana w celach:

1. Roztoczenia wszechstronnej opieki nad środowiskiem polskich pracowników skarbowych i ich rodzin,
2. Działania na rzecz umacniania więzi środowiskowej wśród pracowników skarbowych.

Fundacja prowadzi również działalność gospodarczą. Zakres działalności gospodarczej Fundacji obejmuje:

1. Działalność wydawnicza;
2. Działalność szkoleniową;
3. Działalność pomocniczą związaną z ubezpieczeniami i funduszami emerytalno – rentowymi;
4. Organizowanie wycieczek dla dzieci i młodzieży;
5. Pozostała działalność usługowa w zakresie rezerwacji, gdzie indziej nie sklasyfikowanej;
6. Wynajem pomieszczeń;
7. Działalność związana z organizacją targów, wystaw i kongresów;
8. Usługi promocyjne, reklamowe i marketingowe;
9. Pozostałe pozaszkolne formy edukacji, gdzie indziej nie sklasyfikowane.

1.3. Sąd właściwy prowadzący rejestr

Sąd Rejonowy Bydgoszcz XIII Wydział Gospodarczy Krajowego Rejestru Sądowego. Jednostka została wpisana w dniu 28 sierpień 2001r. do rejestru przedsiębiorców pod numerem KRS 0000039541

II. Czas trwania jednostki

Jednostka została utworzona na czas nieoznaczony.

III. Okres objęty sprawozdaniem

Sprawozdanie finansowe obejmuje okres od 1 stycznia 2010 do 31 grudnia 2010 roku.



IV. Jednostki wewnętrzne

Fundacja nie posiada jednostek wewnętrznych.

V. Kontynuacja działalności

Sprawozdanie zostało sporządzone przy założeniu kontynuacji działalności przez Fundację przez okres co najmniej 12 kolejnych miesięcy.

VI. Połączenie jednostki

Zagadnienie nie wystąpiło.

VII. Istotne zasady polityki rachunkowości

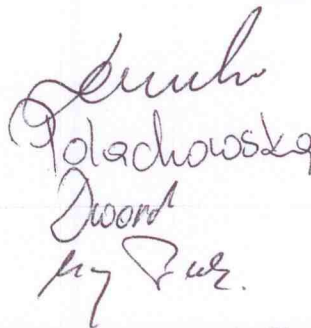
1. Aktywa finansowe wycenia się w cenach nabycia, z uwzględnieniem ewentualnej utraty wartości przez nie, środki pieniężne w walucie obcej wycenia się wg kursu średniego NBP.
2. Zobowiązania w walucie obcej wyceniane są wg kursu średniego NBP z dnia poprzedzającego datę operacji gospodarczej, a na koniec roku obrotowego wg kursu średniego NBP na dzień bilansowy.
3. Odpisy aktualizujące wartość należności tworzy się na należności przeterminowane, z uwzględnieniem oceny Zarządu co do prawdopodobieństwa otrzymania zapłaty.
4. Nie tworzy się rezerwy na odprawy emerytalne i niewykorzystane urlopy.
5. Spółka nie tworzy aktywa i rezerwy z tytułu odroczonego podatku dochodowego
6. Środki trwale użytkowane w leasingu operacyjnym nie są wykazywane jako własne środki trwałe.
7. Rachunek zysków i strat sporządzony jest metodą porównawczą.

Poznań 31.03.2011 r.


Sporządził: Ireneusz Musiała

Sporządziła
SPÓŁKA DORADZTWA PODATKOWEGO
„DALC I OCHOŃKI - DORADCY” Sp. z o.o.
60-866 Poznań, ul. Barzyńskiego 4A
tel. (0-61) 848-15-15
Regon 634378414 NIP 781 17 16 078

Zarząd:


Jarosław Polachowski
Dyrektor

DODATKOWE INFORMACJE I OBJAŚNIENIA

I. UZUPEŁNIAJĄCE DANE O AKTYWACH I PASYWACH BILANSU.

1.1. Zmiany wartości grup rodzajowych środków trwałych i wartości niematerialnych i prawnych oraz inwestycje długoterminowe

Treść	Grunty	Budynki, lokale i obiekty inżynierii lądowej i wodnej	Maszyny i urządzenia	Środki transportu	Inne środki trwałe	Razem
Wartość brutto						
Bilans otwarcia	0,00	0,00	11 100,35	0,00	15 629,34	26 729,69
Zwiększenia		68 351,76		12 964,73	800,66	82 117,15
Zmniejszenia						0,00
Bilans zamknięcia	0,00	68 351,76	11 100,35	12 964,73	16 430,00	108 846,84
Umorzenie						
Bilans otwarcia	0,00	0,00	11 100,35	0,00	12 319,89	23 420,24
Zwiększenia		569,60		864,32	1 911,76	3 345,68
Zmniejszenia						0,00
Bilans zamknięcia	0,00	569,60	11 100,35	864,32	14 231,65	26 765,92
Wartość netto na BO	0,00	0,00	0,00	0,00	3 309,45	3 309,45
Wartość netto na BZ	0,00	67 782,16	0,00	12 100,41	2 198,35	82 080,92

Treść	Koszty zakończonych prac rozwojowych	Wartość firmy	Inne wartości niematerialne i prawne	Razem
Wartość brutto				
Bilans otwarcia			18 613,95	18 613,95
Zwiększenia				0,00
Zmniejszenia			18 157,00	18 157,00
Bilans zamknięcia	0,00	0,00	456,95	456,95
Umorzenie				
Bilans otwarcia			456,95	456,95
Zwiększenia				0,00
Zmniejszenia				0,00
Bilans zamknięcia	0,00	0,00	456,95	456,95
Wartość netto na BO	0,00	0,00	18 157,00	18 157,00
Wartość netto na BZ	0,00	0,00	0,00	0,00

1.2. Wartość nieamortyzowanych lub nieumarzanych środków trwałych używanych na podstawie umów najmu, dzierżawy i innych umów.

ŚRODKI TRWAŁE WYKAZYWANE POZABILANSOWO		koniec okresu bieżącego	koniec okresu poprzedniego
a)	używane na podstawie umowy najmu, dzierżawy lub innej umowy, w tym umowy leasingu, w tym:	265 000,00	95 000,00
	- wartość gruntów użytkowanych wieczysto	0,00	0,00
	- używane na podstawie umowy najmu, w tym:	265 000,00	95 000,00
	- od jednostek powiązanych	0,00	0,00
	- od jednostek pozostałych	265 000,00	95 000,00
	Powierzchnia biurowa (wartość szacunkowa)	265 000,00	95 000,00
b)	środki trwałe obce używane na podstawie umowy leasingu operacyjnego, w tym:	0,00	0,00
	Razem	265 000,00	95 000,00

1.3 Wartość gruntów użytkowanych wieczysto

Zagadnienie nie wystąpiło.

1.4 Zobowiązania wobec budżetu państwa lub jednostki samorządu terytorialnego z tytułu uzyskania prawa własności budynków i budowli

Zagadnienie nie wystąpiło.

1.5 Struktura funduszu podstawowego

Lp.	Wyszczególnienie	Fundusz statutowy
1.	Stan na początek roku obrotowego	59 268,21
a)	zwiększenie:	0,00
b)	zmniejszenie:	0,00
2.	Stan na koniec roku obrotowego	59 268,21

1.6 Stan kapitałów (funduszy) zapasowych i rezerwowych

Zagadnienie nie wystąpiło

1.7 Propozycje co do pokrycia straty za rok obrotowy

PROPONOWANY SPOSÓB POKRYCIA STRATY		Kwota
1.	Strata netto	(73 806,33)
2.	Proponowane źródło pokrycia	73 806,33
a)	kapitał (fundusz) zapasowy	0,00
b)	kapitał (fundusz) rezerwowy	0,00
c)	zyski przyszłych lat	73 806,33
3.	Niepokryta strata (1-2)	0,00

1.8 Dane o stanie rezerw

Zagadnienie nie wystąpiło.

1.9 Dane o odpisach aktualizujących wartość należności

Zagadnienie nie wystąpiło

1.10 Struktura zobowiązań długoterminowych

Zagadnienie nie wystąpiło

1.11 Czynne i bierne rozliczenia międzyokresowe

KRÓTKOTERMINOWE ROZLICZENIA MIĘDZYOKRESOWE		koniec okresu bieżącego
A.	Czynne rozliczenia międzyokresowe kosztów w tym:	2 739,62
1.	Długoterminowe RMO	0,00
2.	Krótkoterminowe rozliczenia międzyokresowe	2 739,62
a)	Polisy ubezpieczeniowe	2 649,76
b)	Abonament	89,86
B.	Bierne rozliczenia międzyokresowe	0,00

1.12 Zobowiązania zabezpieczone na majątku związanym z prowadzoną działalnością gospodarczą

Zagadnienie nie wystąpiło

1.13 Zobowiązania warunkowe

Zagadnienie nie wystąpiło.

II. UZUPEŁNIAJĄCE DANE O PRZYCHODACH I KOSZTACH ORAZ WYNIKU FINANSOWYM

2.1 Struktura rzeczowa i terytorialna przychodów ze sprzedaży

PRZYCHODY NETTO ZE SPRZEDAŻY PRODUKTÓW (STRUKTURA RZECZOWA - RODZAJE DZIAŁALNOŚCI)	koniec okresu bieżącego	koniec okresu poprzedniego
- działalność statutowa	397 877,33	251 791,20
- działalność gospodarcza	128 828,14	270 508,67
Razem	526 705,47	522 299,87

	PRZYCHODY NETTO ZE SPRZEDAŻY PRODUKTÓW (STRUKTURA TERYTORIALNA)	koniec okresu bieżącego	koniec okresu poprzedniego
a)	kraj	526 705,47	522 299,87
-	w tym: od jednostek powiązanych	0,00	0,00
b)	eksport	0,00	0,00
	Razem	526 705,47	522 299,87

2.2 Odpisy aktualizujące wartość środków trwałych

Zagadnienie nie wystąpiło

2.3 Odpisy aktualizujące wartość zapasów

Zagadnienie nie wystąpiło.

2.4 Przychody, koszty i wyniki działalności zaniechanej w roku obrotowym lub przewidzianej do zaniechania w roku następnym

W roku obrotowym 2010 nie ograniczono działalności. Zarząd nie zamierza zaniechać działalności w roku 2011.

2.5 Rozliczenie pozycji różniących podstawę opodatkowania podatkiem dochodowym od osób prawnych od wyniku finansowego brutto

	Kwota
ROZLICZENIE PRZYCHODÓW PODATKOWYCH	
Przychody ogółem	546 557,83
a) Przychody wyłączone z opodatkowania, z tego:	416 696,51
- Przychody z działalności statutowej	416 696,51
b) Przychody włączone do opodatkowania, w tym:	0,00
Przychód do opodatkowania	129 861,32

	Kwota
ROZLICZENIE KOSZTÓW PODATKOWYCH	
Koszty ogółem	620 364,16
Koszty nie stanowiące kosztów uzyskania przychodu, w tym:	557 734,15
- Koszty dotyczące działalności statutowej	533 893,02
- Nieodpłatne przekazanie programu komp.	18 157,00
- Reprezentacja i reklama	4 271,37
- Amortyzacja ST, nie będąca kosztem podatkowym	864,32
- Odszkodowanie	300,00
- Należności przedawnione (nieściągalne), spisane w koszty	112,24
- Pozostałe koszty nie będące kosztem podatkowym	108,20
- Odsetki od zaległości budżetowych - NKUP	28,00
Koszty włączone do kosztów uzyskania przychodu, w tym:	132,74
- Składki ZUS za 2009r. płatne w 2010r.	132,74
Koszty uzyskania (koszty podatkowe)	62 762,75

ROZLICZENIE RÓŻNIC MIĘDZY WYNIKIEM BRUTTO, A PODSTAWĄ OPODATKOWANIA		Wartość
		546 557,83
I. Przychody ogółem		0,00
1. Zmiana stanu produktów (+ / -)		0,00
2. Koszt wytworzenia produktów na własne potrzeby jednostki (-)		(416 696,51)
3. Korekta podatkowa przychodów		0,00
a zwiększenia przychodów podatkowych		(416 696,51)
b zmniejszenia przychodów podatkowych (-)		129 861,32
II. Przychody podatkowe		620 364,16
III. Koszty ogółem		0,00
1. Zmiana stanu produktów (+ / -)		0,00
2. Koszt wytworzenia produktów na własne potrzeby jednostki (-)		(557 601,41)
3. Korekty podatkowe kosztów uzyskania przychodów		132,74
a zwiększenia kosztów podatkowych		(557 734,15)
b zmniejszenia kosztów podatkowych (-)		62 762,75
IV. Koszty podatkowe		67 098,57
V. Dochód / Strata (II-IV)		(67 098,57)
VI. Dochody (przychody) wolne i odliczenia od podstawy opodatkowania		(67 098,57)
a Dochody (przychody) wolne i odliczenia (-)		(67 098,57)
- dochody (przychody) wolne lub zwolnione (-)		0,00
- odliczenia od dochodu strat z lat ubiegłych (-)		0,00
b Odliczenia od podstawy opodatkowania (-)		0,00
VII. Kwoty zwiększające podstawę opodatkowania		0,00
VIII Podstawa opodatkowania		0,00
IX Kwota podatku wg obowiązującej stawki %		0,00
a Odliczenia od podatku (-)		0,00
b Podatek doch. o którym mowa w art.25 ust.11-16 (+)		0,00
X Należny podatek dochodowy za rok obrotowy wg CIT-8		0,00
XI Utworzone rezerwy na dodatnie różnice przejściowe (+)		0,00
XII Utworzone aktywa z tytułu odroczonego podatku (-)		(73 806,33)
XIII Wynik finansowy brutto wg rachunku zysków i strat (+ / -)		0,00
XIV Podatek dochodowy ujęty w rachunku zysków i strat łącznie z pozostałymi obciążeniami wyniku brutto		0,00
XV Pozostałe obowiązkowe zmniejszenia zysku		(73 806,33)
XVI Wynik finansowy netto (+ / -)		

2.6 Koszty w układzie rodzajowym

Fundacja sporządza rachunek zysków i strat w układzie porównawczym.

W roku 2010 koszty w układzie rodzajowym w podziale na koszty działalności statutowej i gospodarczej przedstawiały się następująco:

RODZAJ KOSZTU	Działalność statutowa	Działalność gospodarcza	Działalność ogółem
Amortyzacja	2 719,28	600,44	3 319,72
Zużycie materiałów i energii	68 193,48	13 678,81	81 872,29
Usługi Obce	285 202,57	29 529,22	314 731,79
Podatki i opłaty	18 859,85	6 104,76	24 964,61
Wynagrodzenia	62 280,12	13 544,01	75 824,13
Ubezpieczenia społeczne i inne świadczenia	6 592,61	2 075,82	8 668,43
Pozostałe koszty rodzajowe	8 288,55	1 789,33	10 077,88
Wartość sprzedanych towarów i materiałów	0,00	0,00	0,00
Razem koszty wg rodzaju	452 136,46	67 322,39	519 458,85

2.7 Koszt wytworzenia środków trwałych w budowie, poniesione i planowane nakłady na środki trwałe

W roku 2010 poniesiono nakłady na środki trwałe w kwocie 73.608,92 zł. Na rok 2011 nie planuje się nakładów na środki trwałe

2.8 Poniesione w ostatnim roku i planowane na następny rok nakłady na niefinansowe aktywa trwałe, w tym nakłady na ochronę środowiska.

W roku 2010 jednostka nie ponosiła nakładów na niefinansowe aktywa trwałe oraz nie planuje nakładów na rok 2011.

2.9 Straty i zyski nadzwyczajne

Zagadnienie nie wystąpiło.

2.10 Podatek dochodowy na wyniku na operacjach nadzwyczajnych

Zagadnienie nie wystąpiło.

2.11 Kursy przyjęte do wyceny poszczególnych pozycji bilansu oraz rachunku zysków i strat wyrażonych w walutach obcych.

Zagadnienie nie wystąpiło.

III. STRUKTURA ŚRODKÓW PIENIĘŻNYCH DO SPRAWOZDANIA Z PRZEPLYWÓW ŚRODKÓW PIENIĘŻNYCH

Jednostka nie ma obowiązku sporządzania sprawozdania z przepływów pieniężnych.

IV. INFORMACJE O PRACOWNIKACH I ORGANACH KIEROWNICZYCH

4.1 Charakter i cel gospodarczy zawartych przez jednostkę umów nieuwzględnionych w bilansie w zakresie niezbędnym do oceny ich wpływu na sytuację majątkową, finansową i wynik finansowy

Zagadnienie nie wystąpiło

4.2 Przeciętne w roku obrotowym zatrudnienie w grupach zawodowych

Informacje o przeciętnym w roku obrotowym zatrudnieniu z podziałem na grupy zawodowe.		
LP.	Wyszczególnienie	Przeciętne zatrudnienie w roku
1.	Pracownicy umysłowi	1
2.	Pracownicy na stanowiskach robotniczych	0
3.	Pracownicy zatrudnieni poza granicami kraju	0
4.	Uczniowie	0
5.	Pracownicy na urloпах wychowawczych lub bezpłatnych	0
Ogółem		1

4.3 Wynagrodzenie wypłacone członkom Zarządu i Radzie Nadzorczej

Informacje o wynagrodzeniach, łącznie z wynagrodzeniami z zysku, wypłaconych lub należnych osobom wchodzącym w skład organów zarządzających i nadzorujących			
Członkowie organów	Stan na koniec roku		
	wynagrodzenia obciążające		
	Należne	Wypłacone	
Zarządzający	12 000,00	12 000,00	
Nadzorujący	2 060,00	2 060,00	
Razem	14 060,00	14 060,00	

4.4 Pożyczki udzielone członkom Zarządu

Zagadnienie nie wystąpiło.

4.5 Transakcje z członkami Zarządu i organami nadzorczymi i ich małżonkami, krewnymi lub powinowatymi

Zagadnienie nie wystąpiło

4.6 Wynagrodzenie biegłego rewidenta lub podmiotu uprawnionego do badania sprawozdań finansowych

Zagadnienie nie wystąpiło

V. OBJAŚNIENIA NIEKTÓRYCH SZCZEGÓLNYCH ZDARZEŃ

5.1 Informacje o znaczących zdarzeniach dotyczących lat ubiegłych ujętych w sprawozdaniu finansowym roku obrotowego

Zagadnienie nie wystąpiło.

5.2 Informacje o znaczących zdarzeniach, jakie nastąpiły po dniu bilansowym, a nieuwzględnionych w sprawozdaniu finansowym

Zagadnienie nie wystąpiło.

5.3 Zmiany zasad polityki rachunkowości i zmiany sposobu sporządzania sprawozdania finansowego oraz zdarzenia wpływające na porównywalność sprawozdania za rok poprzedni.

Fundacja nie dokonywała zmian w zasadach polityki rachunkowości i sposobie sporządzania sprawozdania finansowego.

5.4 Informacje liczbowe zapewniające porównywalność danych sprawozdania finansowego za rok poprzedzający ze sprawozdaniem za rok obrotowy

Zagadnienie nie wystąpiło.

VI. OBJAŚNIENIA DOTYCZĄCE GRUP KAPITAŁOWYCH

6.1 Informacje o wspólnych przedsięwzięciach, które nie podlegają konsolidacji.

Zagadnienie nie wystąpiło

6.2 Informacje o transakcjach z jednostkami powiązanymi

Zagadnienie nie wystąpiło

6.3 Wykaz spółek, w których jednostka posiada co najmniej 20% w kapitale lub ogólnej liczbie głosów w organie stanowiącym spółki.

Zagadnienie nie wystąpiło

6.4 Nazwa i siedziba jednostki sporządzającej skonsolidowane sprawozdanie finansowe.

Zagadnienie nie wystąpiło

VII. INFORMACJE O POŁĄCZENIU SPÓLEK

Zagadnienie nie wystąpiło.




VIII. WYJAŚNIENIE POWAŻNYCH ZAGROŻEŃ DLA KONTYNUACJI DZIAŁALNOŚCI

Nie stwierdzono zagrożeń dla kontynuacji działalności fundacji.



IX. INNE INFORMACJE, KTÓRE MOGŁYBY W ISTOTNY SPOSÓB WPŁYNAĆ NA OCENĘ SYTUACJI MAJĄTKOWEJ, FINANSOWEJ ORAZ WYNIK FINANSOWY JEDNOSTKI

Zagadnienie nie wystąpiło.

Poznań, dnia 31 marca 2011 r.


Sporządził: Ireneusz Musiał

Sporządziła
SPÓŁKA DORADZTWA PODATKOWEGO
, DALC I OCHOCKI - DORADCY" Sp. z o.o.
60-866 Poznań, ul. Barzyńskiego 4A
tel. (0-61) 848-15-15
Regon634378414 NIP 781 17 16 078

Zarząd:

Anna Polachowska

Dariusz
